



ФЕДЕРАЛЬНАЯ СЛУЖБА
ГОСУДАРСТВЕННОЙ СТАТИСТИКИ

Промышленное производство в Алтайском крае

Алтайкрайстат

январь 2023 года

- 01 ОБЪЕМ ОТГРУЖЕННЫХ ТОВАРОВ, ВЫПОЛНЕННЫХ РАБОТ И УСЛУГ СОБСТВЕННЫМИ СИЛАМИ
- 02 ИНДЕКСЫ ПРОИЗВОДСТВА
- 03 ДОБЫЧА ПОЛЕЗНЫХ ИСКОПАЕМЫХ
- 04 ОБРАБАТЫВАЮЩИЕ ПРОИЗВОДСТВА
- 05 ОБЕСПЕЧЕНИЕ ЭЛЕКТРИЧЕСКОЙ ЭНЕРГИЕЙ, ГАЗОМ И ПАРОМ; КОНДИЦИОНИРОВАНИЕ ВОЗДУХА
- 06 ВОДОСНАБЖЕНИЕ; ВОДООТВЕДЕНИЕ, ОРГАНИЗАЦИЯ СБОРА И УТИЛИЗАЦИИ ОТХОДОВ, ДЕЯТЕЛЬНОСТЬ ПО ЛИКВИДАЦИИ ЗАГРЯЗНЕНИЙ





ОБЪЕМ ОТГРУЖЕННЫХ ТОВАРОВ СОБСТВЕННОГО ПРОИЗВОДСТВА, ВЫПОЛНЕННЫХ РАБОТ И УСЛУГ СОБСТВЕННЫМИ СИЛАМИ

январь 2023 г., млн рублей



46 140,2

93,2%

ПРОМЫШЛЕННОСТЬ

к январю 2022 г.



37 662,9

89,1%

Обрабатывающие производства

к январю 2022 г.



6 591,6

126,3%

Обеспечение электрической энергией, газом и паром; кондиционирование воздуха

к январю 2022 г.



959,0

96,6%

Добыча полезных ископаемых

к январю 2022 г.



926,8

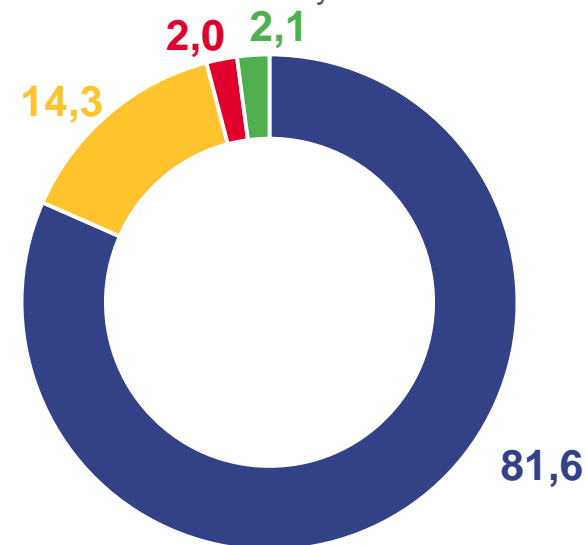
88,7%

Водоснабжение; водоотведение, организация сбора и утилизации отходов, деятельность по ликвидации загрязнений

к январю 2022 г.

СТРУКТУРА ОБЪЕМА ОТГРУЖЕННЫХ ТОВАРОВ СОБСТВЕННОГО ПРОИЗВОДСТВА, ВЫПОЛНЕННЫХ РАБОТ И УСЛУГ СОБСТВЕННЫМИ СИЛАМИ

в % к итогу



- Добыча полезных ископаемых
- Обрабатывающие производства
- Обеспечение электрической энергией, газом и паром, кондиционирование воздуха
- Водоснабжение; водоотведение, организация сбора и утилизации отходов, деятельность по ликвидации загрязнений






ИНДЕКСЫ ПРОИЗВОДСТВА

январь 2023 г., %



108,3

ИНДЕКС ПРОМЫШЛЕННОГО ПРОИЗВОДСТВА



110,4

Обеспечение электрической энергией, газом и паром; кондиционирование воздуха



109,5

Обработывающие производства



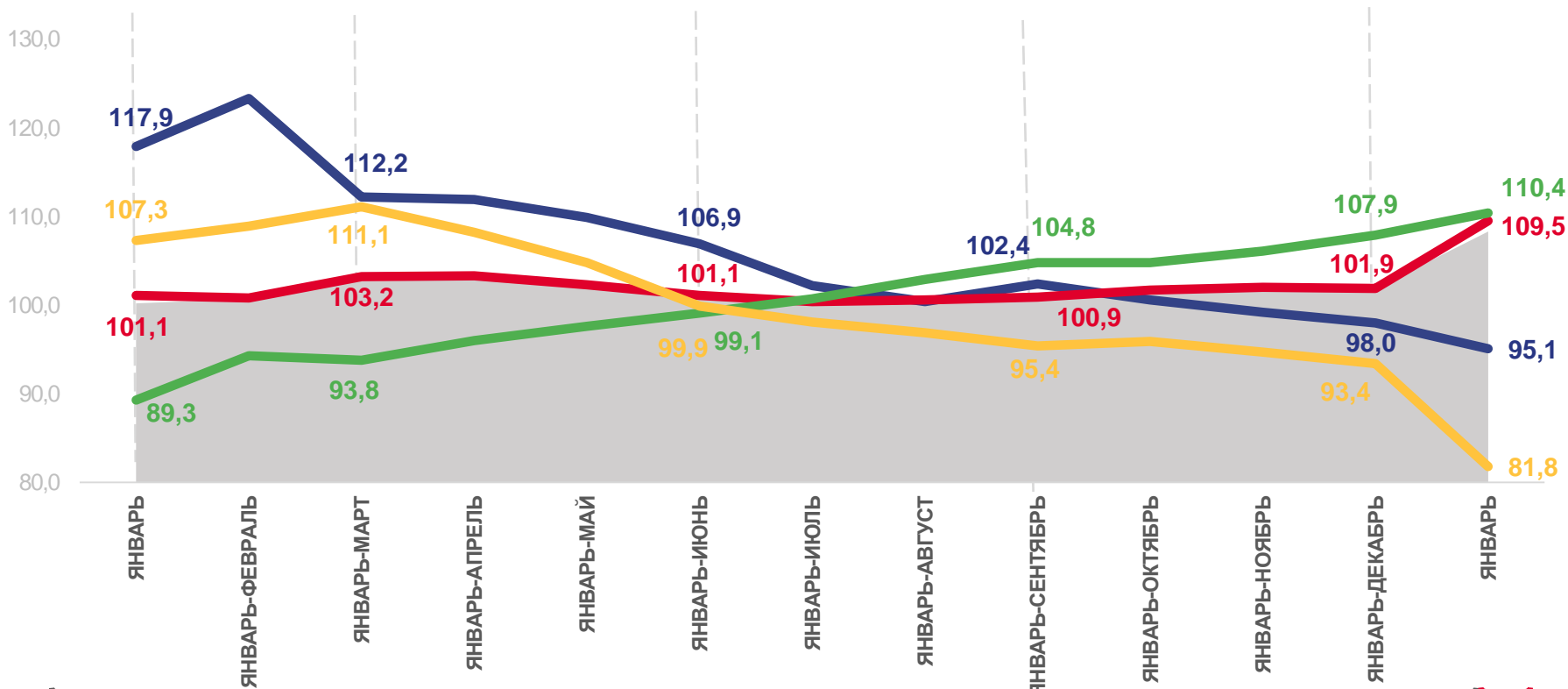
95,1

Добыча полезных ископаемых



81,8

Водоснабжение; водоотведение, организация сбора и утилизации отходов, деятельность по ликвидации загрязнений



2022

2023



Индекс промышленного производства



Обеспечение электрической энергией, газом и паром, кондиционирование воздуха



Добыча полезных ископаемых



Водоснабжение; водоотведение, организация сбора и утилизации отходов, деятельность по ликвидации загрязнений



Обработывающие производства





ИНДЕКСЫ ПРОМЫШЛЕННОГО ПРОИЗВОДСТВА ПО РЕГИОНАМ СФО

январь 2023 г., %



97,6

Российская Федерация



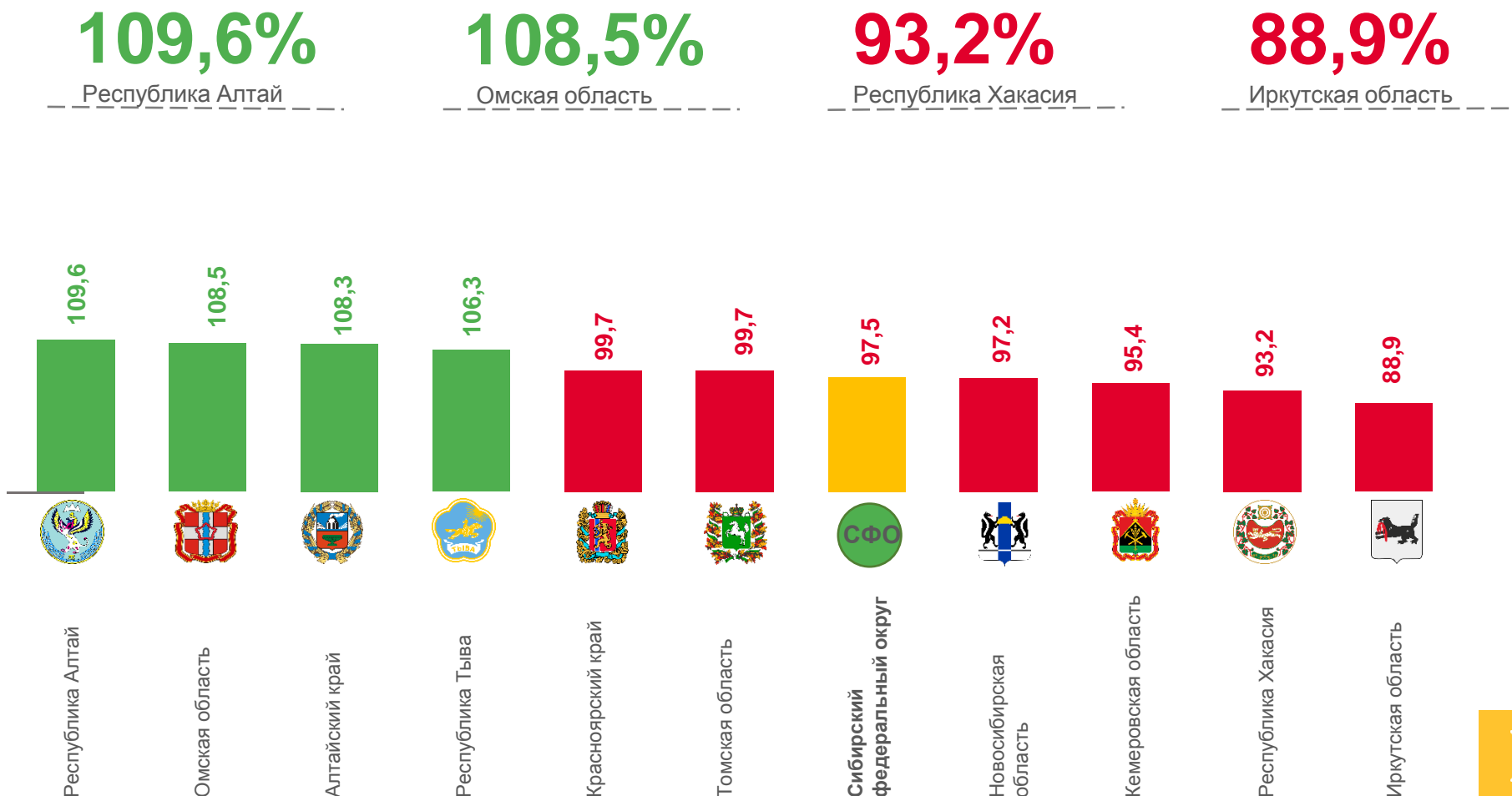
97,5

Сибирский федеральный округ



108,3

Алтайский край



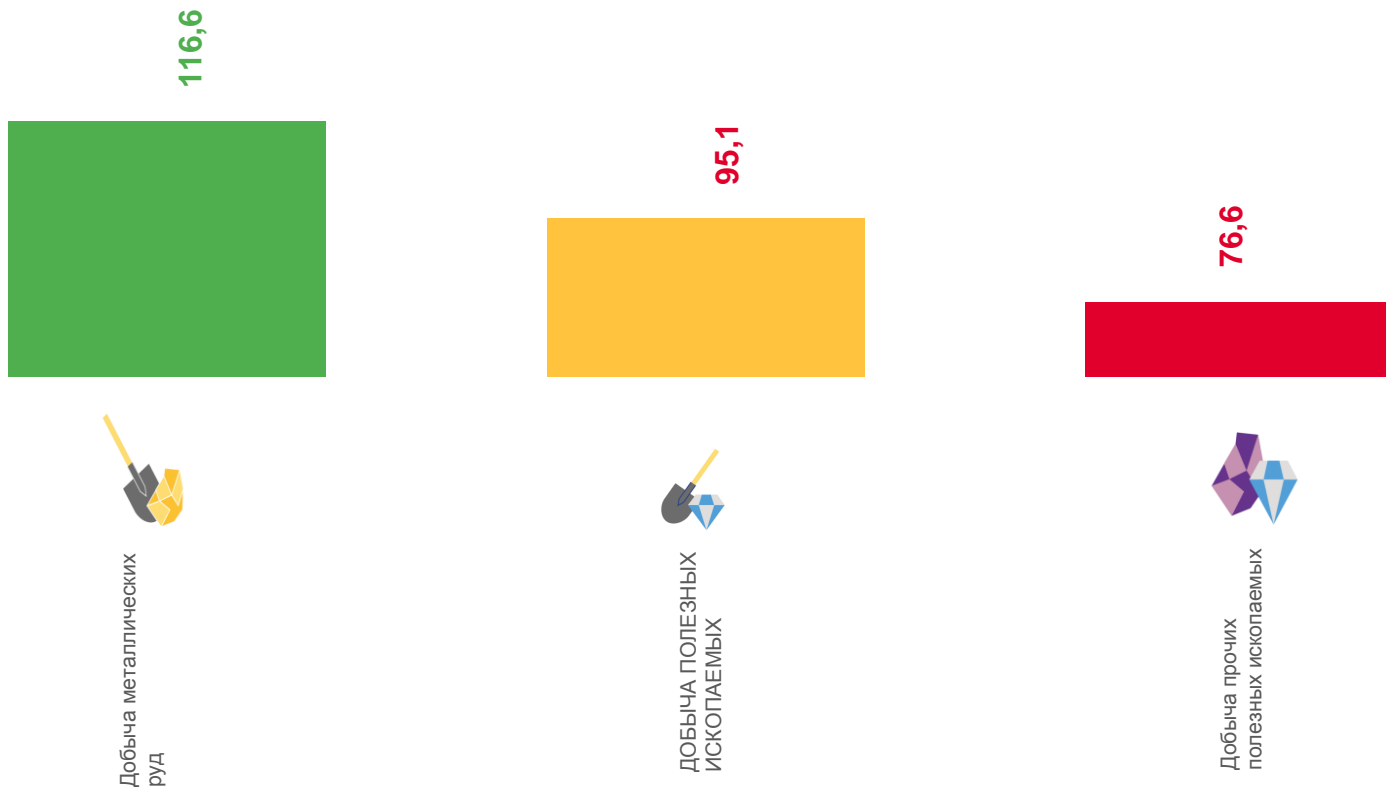
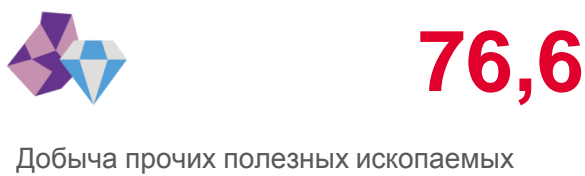
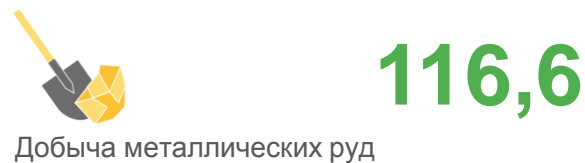
■ Январь 2023 г. к январю 2022 г.





ИНДЕКСЫ ПРОИЗВОДСТВА ПО ДОБЫЧЕ ПОЛЕЗНЫХ ИСКОПАЕМЫХ

январь 2023 г., %



■ Январь 2023 г. в % к январю 2022 г





ДОБЫЧА ОТДЕЛЬНЫХ ВИДОВ ПОЛЕЗНЫХ ИСКОПАЕМЫХ

январь 2023г. в % к январю 2022г.



Гранулы каменные, крошка и порошок




в 1,6 р.



Щебень



7,3%



Гранулы, крошка и порошок; галька, гравий



9,4%



Пески строительные



10,8%



Известняк (кроме камня известнякового для строительства и памятников и заполнителя известнякового)



47,2%



Камень природный дробленый



67,1%



ИНДЕКСЫ ПРОИЗВОДСТВА ПО ОБРАБАТЫВАЮЩИМ ПРОИЗВОДСТВАМ

январь 2023 г., %

 **564,3%**

Производство автотранспортных средств, прицепов и полуприцепов

 **156,6%**

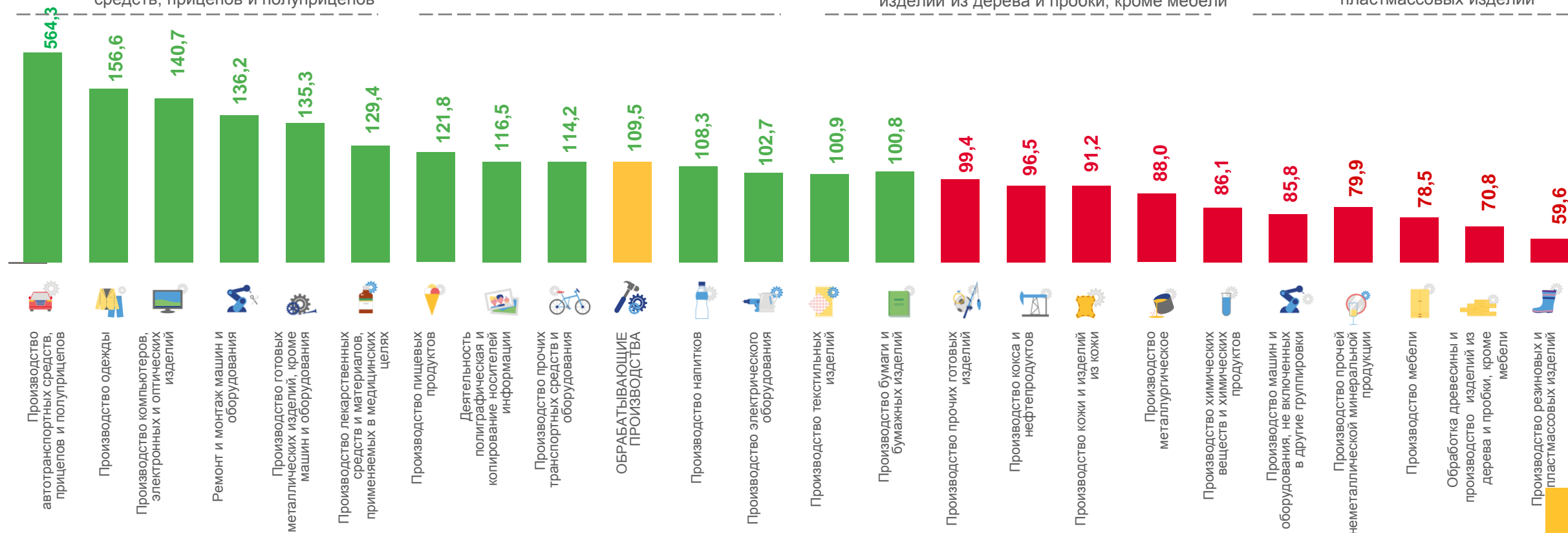
Производство одежды

 **70,8%**

Обработка древесины и производство изделий из дерева и пробки, кроме мебели

 **59,6%**

Производство резиновых и пластмассовых изделий



■ Январь 2023 г. к январю 2022 г., %





ПРОИЗВОДСТВО ОТДЕЛЬНЫХ ВИДОВ ПРОДУКЦИИ ОБРАБАТЫВАЮЩИХ ПРОИЗВОДСТВ

январь 2023г. в % к январю 2022г.



Вагоны грузовые крытые

▲ **в 24,4 р.**



Масло подсолнечное и его фракции нерафинированные

▲ **в 3,7 р.**



Консервы мясосодержащие

▲ **в 2,6 р.**



Сахар белый свекловичный в твердом состоянии без вкусоароматических или красящих добавок

▲ **в 1,5 р.**



Добавки биологически активные к пище

▲ **33,9%**



Котлы паровые и котлы паропроизводящие прочие; котлы, работающие с высокотемпературными органическими теплоносителями

▲ **13,5%**



Кожа из целых шкур крупного рогатого скота без волосяного покрова

▼ **2,0%**



Кокс и полукокс из каменного угля

▼ **8,3%**



Культиваторы

▼ **38,9%**



Материалы лакокрасочные и аналогичные для нанесения покрытий прочие; краски художественные и полиграфические

▼ **41,8 %**



Сталь нелегированная в слитках или в прочих первичных формах и полуфабрикаты из нелегированной стали


▼ **50,7%**



Станки деревообрабатывающие

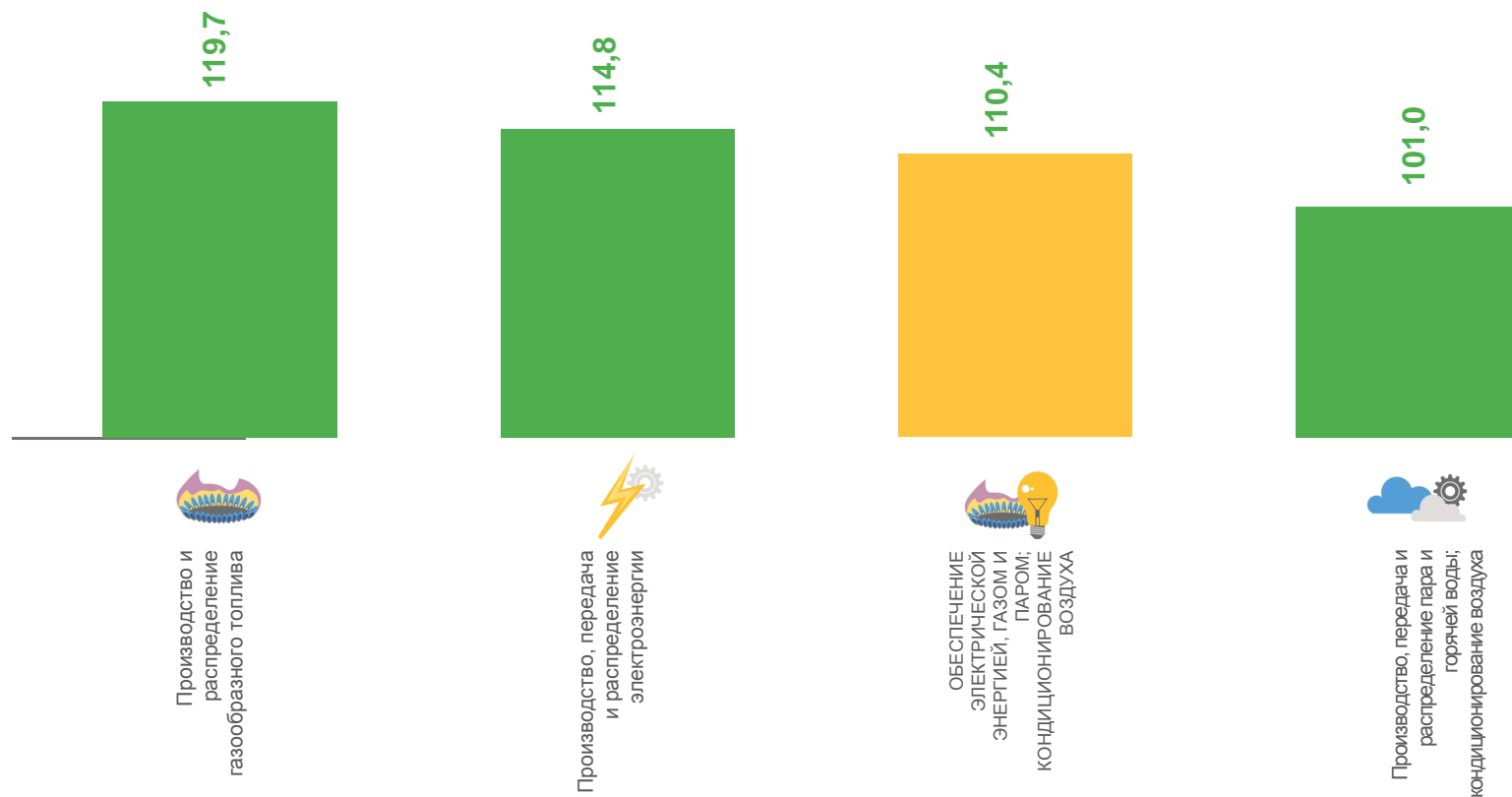
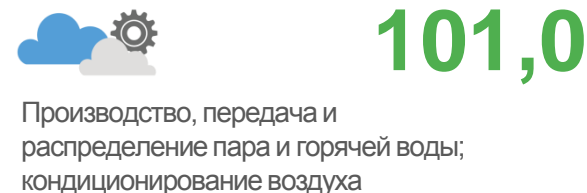
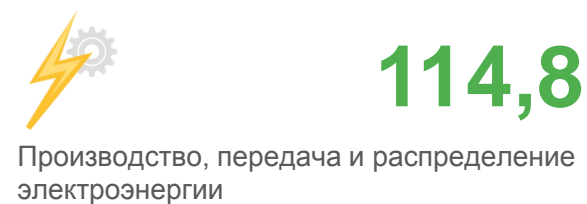
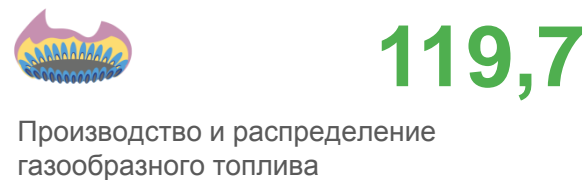
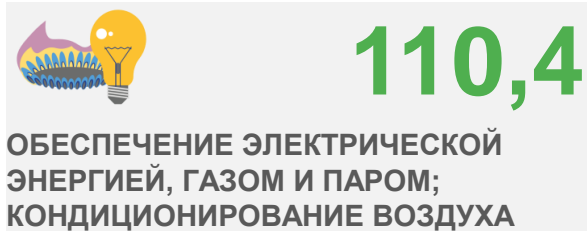
▼ **59,6%**





ИНДЕКСЫ ПРОИЗВОДСТВА ПО ОБЕСПЕЧЕНИЮ ЭНЕРГИЕЙ, ГАЗОМ И ПАРОМ; КОНДИЦИОНИРОВАНИЮ ВОЗДУХА

январь 2023 г., %



■ Январь 2023 г. в % к январю 2022 г





ПРОИЗВОДСТВО ЭЛЕКТРО- И ТЕПЛОЭНЕРГИИ

январь 2023г. в % к январю 2022г.



Электроэнергия




114,8%



Пар и горячая вода



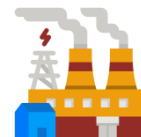
100,3%



Электроэнергия, произведенная
блок-станциями



97,1%



Энергия тепловая, отпущенная
электростанциями



97,8%



ИНДЕКСЫ ПРОИЗВОДСТВА ПО ВОДОСНАБЖЕНИЮ; ВОДООТВЕДЕНИЮ, ОРГАНИЗАЦИИ СБОРА И УТИЛИЗАЦИИ ОТХОДОВ, ДЕЯТЕЛЬНОСТИ ПО ЛИКВИДАЦИИ ЗАГРЯЗНЕНИЙ

январь 2023 г., %



81,8

ВОДОСНАБЖЕНИЕ; ВОДООТВЕДЕНИЕ,
ОРГАНИЗАЦИЯ СБОРА И УТИЛИЗАЦИИ
ОТХОДОВ, ДЕЯТЕЛЬНОСТЬ ПО
ЛИКВИДАЦИИ ЗАГРЯЗНЕНИЙ



103,1

Сбор и обработка сточных вод



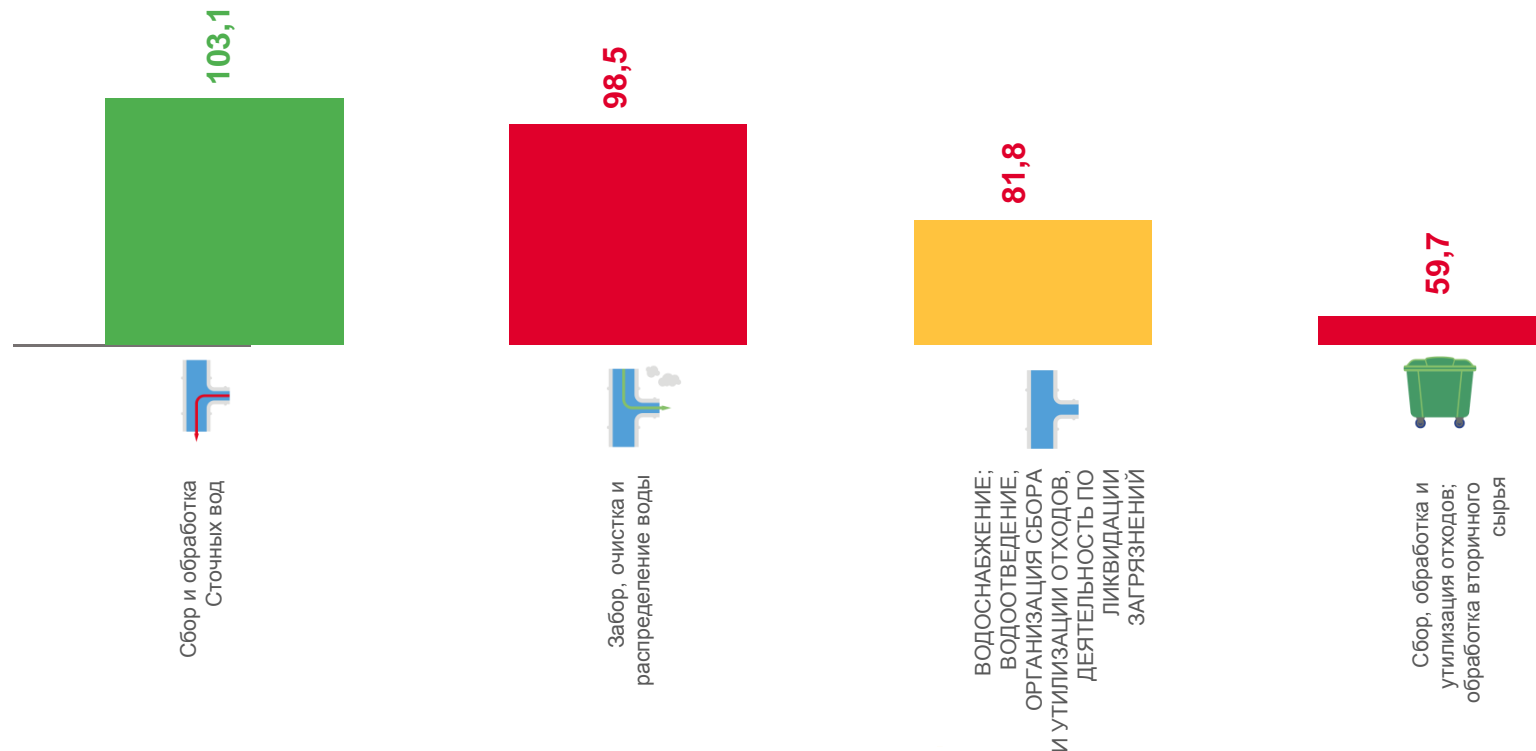
98,5

Забор, очистка и распределение воды



59,7

Сбор, обработка и утилизация
отходов; обработка вторичного
сырья



■ Январь 2023 г. в % к январю 2022 г

